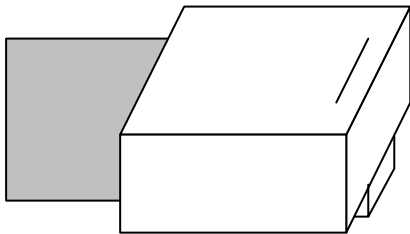
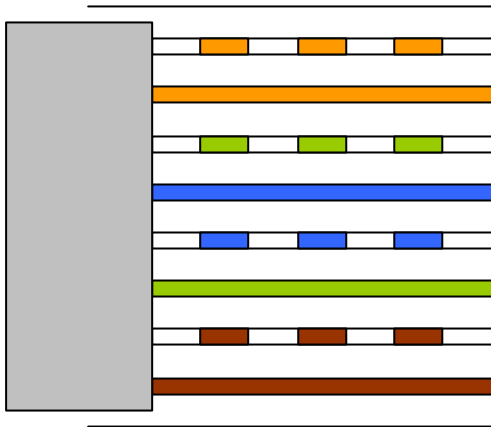




LANコネクタ結線要領



ケーブル被覆脱 約20mm



左図の通り並べて
先端を切りそろえる

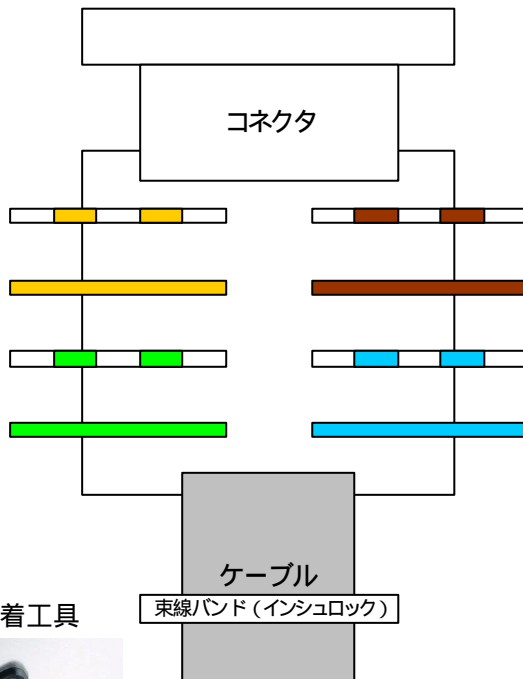


コネクタに差込み、
裏表から結線確認



全電線が先端から
見えている事を確認
しながら圧着


LANコンセント結線要領




圧着工具



ケーブル被覆脱 約30mm



左図の通り 工具で圧着



不要電線切断 束線